









URBAN ČELIKOVSKÝ
ARCHITEKTI

NÁZEV AKCE: LABORATOŘ P1091, OBJ. C					
PROJEKTANTI:	Ing.arch. Lukáš Urban	STAVEBNÍK:	Mendelova univerzita v Brně	STUPEŇ:	Dokumentace pro provádění stavby
	Ing.arch. Martin Čelikovský		Zemědělská 1665/1, 613 00, Brno	DATUM:	05.2020
	Tomešova 563/2b, Brno	MÍSTO STAVBY:		MĚŘÍTKO:	1:50
	atelier@urban-celikovsky.cz		Zemědělská 1665/1, 613 00, Brno	VYPRACOVAL:	Ing.arch. Lukáš Urban
NÁZEV VÝKRESU: VÝPIS ZÁMEČNICKÝCH PRVKŮ					ČÍSLO VÝKRESU: D.07

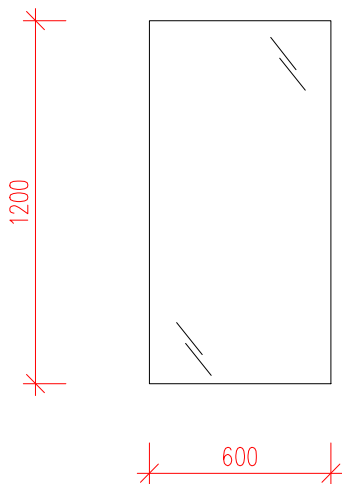
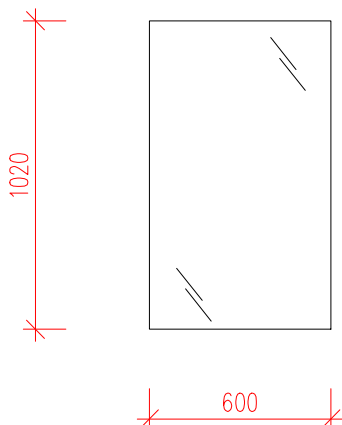
VÝPIS ZÁMEČNICKÝCH PRVKŮ		
OZN	NÁZEV / POPIS / SCHEMA	POČET KUSŮ
Z1	PŘECHODOVÁ LIŠTA	3
Z2	SAMOZAVÍRAČ	3
Z3	REVIZNÍ DVÍŘKA V PODHLEDU	1
Z4	HÁČEK	6
Z5	ZÁSOBNÍK TOALETNÍHO PAPÍRU	3
Z6	WC ŠTĚTKA	3
Z7	ODPADKOVÝ KOŠ	3
Z8	ZRCADLO 600x1200	2
Z9	ZRCADLO 600x1020	1
<div> <div> <div>NÁZEV AKCE:</div> <div>ČÁST DOKUMENTACE:</div> <div>VYPRACOVAL:</div> </div> <div> <div>Laboratoř P1091, obj. C</div> <div>Dokumentace pro provádění stavby</div> <div>Ing. arch. Lukáš Urban</div> </div> <div> <div>REVIZE:</div> <div>DATUM:</div> <div>STRANA:</div> </div> <div> <div>00</div> <div>05.2020</div> <div>01</div> </div> </div>		

OZN	NÁZEV / POPIS / SCHEMA	POČET KUSŮ	
Z1	<p><u>PŘECHODOVÁ LIŠTA</u></p> <p>U stávajících dveří bude osazena přechodová lišta šířky 100mm a délky 700mm v provedení stříbrná (INOX), lepená k podkladu.</p> <p>ILUSTRÁČNÍ FOTO:</p> 	P1061	1
		P1063	1
		P1071	1
		CELKEM	3
Z2	<p><u>SAMOZAVÍRAČ</u></p> <p>Samozavírač pro interiérové vstupní dveře. S funkcí aretace v poloze otevřeno. Samozavírač bude instalován na vstupní dveře na wc. Barva stříbrná.</p> <p>Kotveno do stávajících zárubní a nových dveřních křídel.</p> <p>ILUSTRÁČNÍ FOTO:</p> 	P1061	1
		P1063	1
		P1071	1
		CELKEM	3
<p><u>Pozn.:</u></p> <p>Všechny rozměry je nutno doměřit na stavbě!</p>			
<p>NÁZEV AKCE: Laboratoř P1091, obj. C</p> <p>ČÁST DOKUMENTACE: Dokumentace pro provádění stavby</p> <p>VYPRACOVAL: Ing. arch. Lukáš Urban</p>		REVIZE: 00	
		DATUM: 05.2020	
		STRANA: 02	

OZN	NÁZEV / POPIS / SCHEMA	POČET KUSŮ	
Z3	<div>REVIZNÍ DVÍŘKA V PODHLEDU</div> <div>V podhledu budou instalována revizní dvířka 600x600mm pro přístup k instalacím nad podhledem. Konstrukce dvířek s hliníkových profilů pro kotvení do podhledu se skrytým kotvením a minimální viditelnou hranou. Výplň dvířek ze stejné SDK desky jako okolní podhled. Kování klik - klak a výklop dolů.</div> <div>MATERIÁL: Hliníkové profily / SDK deska</div> <div>KOTVENÍ: Šroubováno do SDK a nosné konstrukce podhledu</div>	P1061	1
		CELKEM	1
		ILUSTRAČNÍ FOTO:	
			
Z4	<div>HÁČEK</div> <div>Nerezový háček</div> <div>MATERIÁL: Hlazená nerez</div> <div>KOTVENÍ: Kotveno do zděné stěny</div>	P1061	2
		P1063	2
		P1071	2
		CELKEM	6
		ILUSTRAČNÍ FOTO:	
			
<div>Pozn.:</div> <div>Všechny rozměry je nutno doměřit na stavbě!</div>			
<div>NÁZEV AKCE:</div> <div>ČÁST DOKUMENTACE:</div> <div>VYPRACOVAL:</div>		<div>Laboratoř P1091, obj. C</div> <div>Dokumentace pro provádění stavby</div> <div>Ing. arch. Lukáš Urban</div>	
		<div>REVIZE:</div> <div>DATUM:</div> <div>STRANA:</div>	
		<div>00</div> <div>05.2020</div> <div>03</div>	

OZN	NÁZEV / POPIS / SCHEMA	POČET KUSŮ	
Z5	<u>ZÁSOBNÍK TOALETNÍHO PAPIRU</u> Nerezový zásobník toaletního papíru pro role DN 250mm MATERIÁL: Hlazená nerez KOTVENÍ: Na hmoždiny do zděné stěny s obkladem ILUSTRAČNÍ FOTO: 	P1061	1
		P1063	1
		P1071	1
		CELKEM	3
Z6	<u>WC ŠTĚTKA</u> Nerezová WC štětka válcová, rovná, na zavěšení - brus ILUSTRAČNÍ FOTO:  <u>Pozn.:</u> Všechny rozměry je nutno doměřit na stavbě!	P1061	1
		P1063	1
		P1071	1
		CELKEM	3
NÁZEV AKCE: Laboratoř P1091, obj. C		REVIZE:	00
ČÁST DOKUMENTACE: Dokumentace pro provádění stavby		DATUM:	05.2020
VYPRACOVAL: Ing. arch. Lukáš Urban		STRANA:	04

OZN	NÁZEV / POPIS / SCHEMA	POČET KUSŮ	
Z7	<p><u>ODPADKOVÝ KOŠ</u></p> <p>Odpadkový koš s dekle a otvíráním na sešlápnutí o objemu 5l.</p> <p>MATERIÁL:</p> <p>Nerez</p> <p>ILUSTRAČNÍ FOTO:</p> <div></div> <p><u>Pozn.:</u></p> <p>Všechny rozměry je nutno doměřit na stavbě!</p>	P1061	1
		P1063	1
		P1071	1
		CELKEM	3
<p>NÁZEV AKCE: Laboratoř P1091, obj. C</p> <p>ČÁST DOKUMENTACE: Dokumentace pro provádění stavby</p> <p>VYPRACOVAL: Ing. arch. Lukáš Urban</p>		REVIZE:	00
		DATUM:	05.2020
		STRANA:	05

OZN	NÁZEV / POPIS / SCHEMA	POČET KUSŮ	
Z8	<u>ZRCADLO 600x1200</u> Zrcadlo o rozměrech 600x1200mm bude vlepeno do obkladu. Přesný rozměr zrcadla koordinovat s obkladem!	P1061	1
		P1063	1
		CELKEM	2
			
Z9	<u>ZRCADLO 600x1020</u> Zrcadlo o rozměrech 600x1020mm bude vlepeno do obkladu. Přesný rozměr zrcadla koordinovat s obkladem!	P1071	1
		CELKEM	1
			
<u>Pozn.:</u> Všechny rozměry je nutno doměřit na stavbě!			
NÁZEV AKCE: Laboratoř P1091, obj. C ČÁST DOKUMENTACE: Dokumentace pro provádění stavby VYPRACOVAL: Ing. arch. Lukáš Urban		REVIZE: 00 DATUM: 05.2020 STRANA: 06	